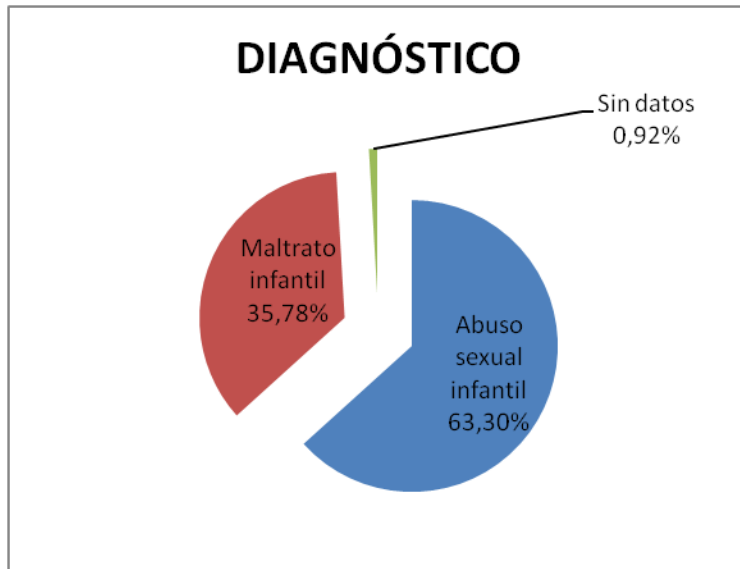


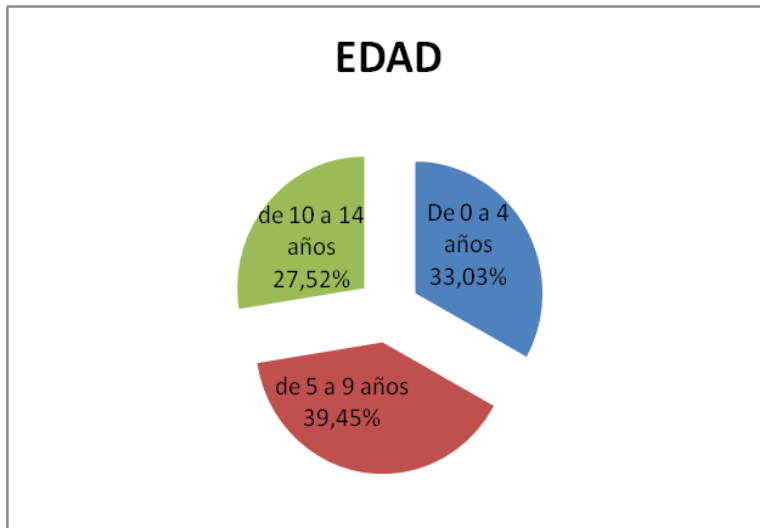
ESTADÍSTICA DELITOS SEXUALES Y VIOLENCIA FAMILIAR: HOSPITAL PEDIATRICO 2014

Fuente: **Hospital Pediátrico.**

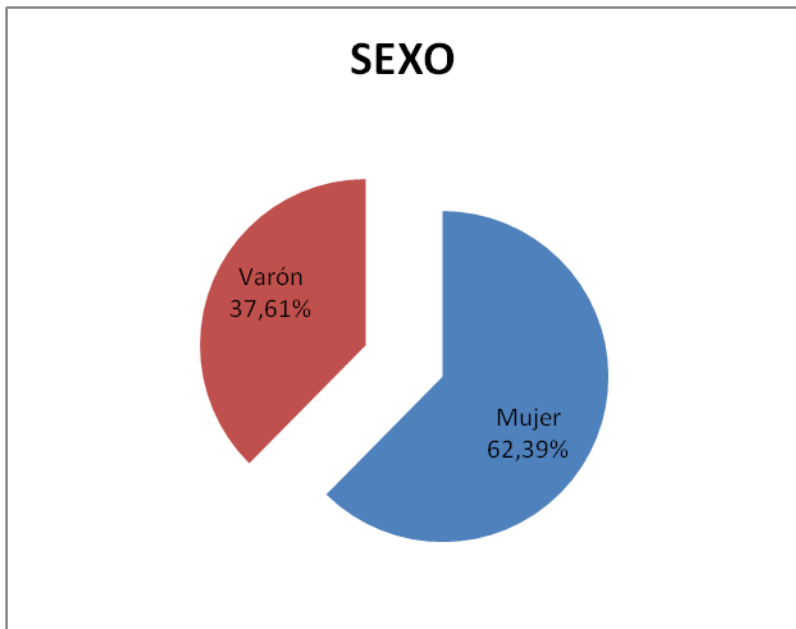
Diagnóstico	Cantidad	%
Abuso Sexual infantil	69	63,30%
Maltrato Infantil	39	35,78%
Sin datos	1	0,92%
TOTAL	109	100,00%



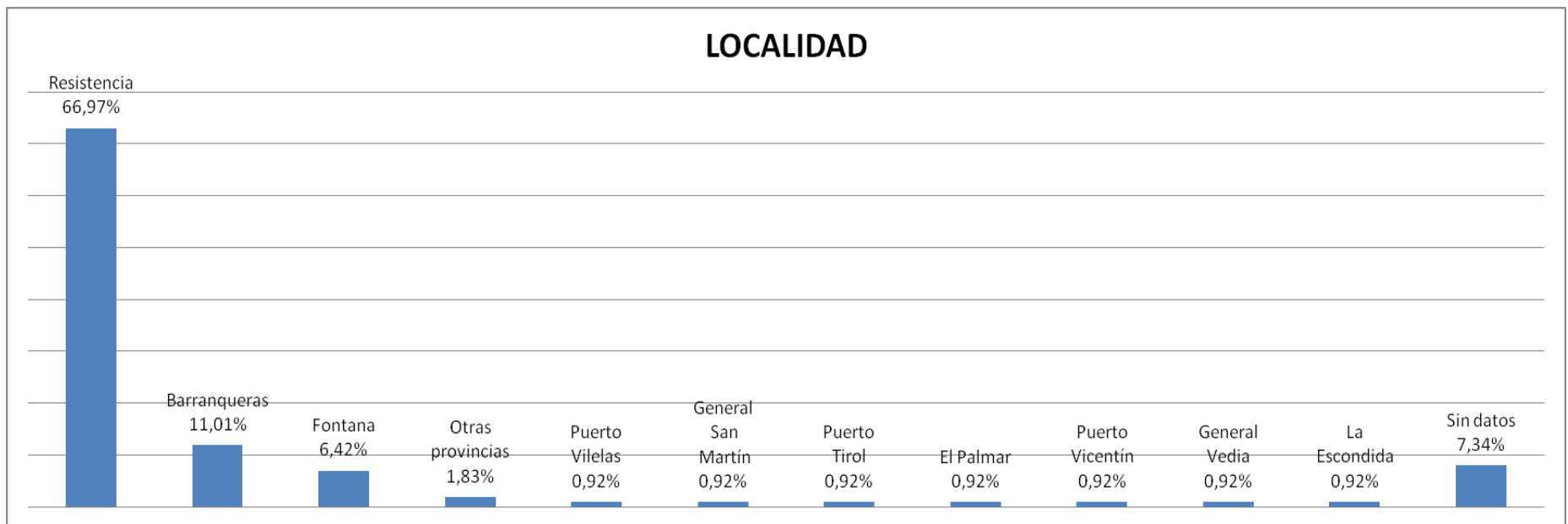
Edad	Cantidad	%
0-4 años	36	33,03%
5-9 años	43	39,45%
10-14 años	30	27,52%
TOTAL	109	100,00%



Sexo	Cantidad	%
Mujer	68	62,39%
Varón	41	37,61%
TOTAL	109	100,00%



Localidad	Cantidad	%
Resistencia	73	66,97%
Barranqueras	12	11,01%
Fontana	7	6,42%
Otras Provincias	2	1,83%
Puerto Vilelas	1	0,92%
General San Martín	1	0,92%
Puerto Tirol	1	0,92%
El palmar	1	0,92%
Puerto Vicentín	1	0,92%
General Vedia	1	0,92%
La Escondida	1	0,92%
Sin datos	8	7,34%
TOTAL	109	100,00%



Meses	Cantidad	%
Enero	19	17,43%
Febrero	9	8,26%
Marzo	11	10,09%
Abril	4	3,67%
Mayo	10	9,17%
Junio	6	5,50%
Julio	4	3,67%
Agosto	8	7,34%
septiembre	12	11,01%
Octubre	10	9,17%
Noviembre	7	6,42%
Diciembre	9	8,26%
TOTAL	109	100,00%

MESES

